



特別清掃作業箇所及び仕様(一例)

■リフレッシュ清掃：換気ダクト【浴室・トイレ／カビ・綿ほこり】

※ダクト内部を高圧吸塵機と振動風圧で清掃します。



作業開始



I / ベントキャップからの風量を確認



II / ベントキャップを取り外します



III / バス・洗面所等の点検口内ダクトの配置確認



IV / 換気ダクト開口(浴室天井裏)




V / 換気ダクトに吸塵ホースを取付、エアコンプレッサーのビードイング振動によってダクト内の汚れをたたき、剥がし、浮かせて高圧吸塵機にて集塵します。



VI / 屋外側、排気口からも高圧吸塵機にて除塵




VII / 高圧吸塵機にて吸引



特別清掃作業箇所及び仕様(一例)

■リフレッシュ清掃：換気ダクト【キッチン／油脂汚れ】

※先端のパフ(丸い布)を遠心力で伸縮回転させながら、ダクト浅部深部を清掃します。



作業開始



作業中



■ダクト内の汚れ(油煙カス等)によって発生する共用部天井の排気痕!!

